
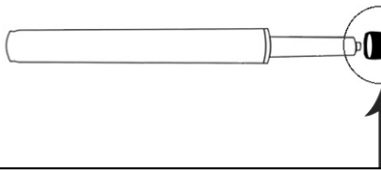
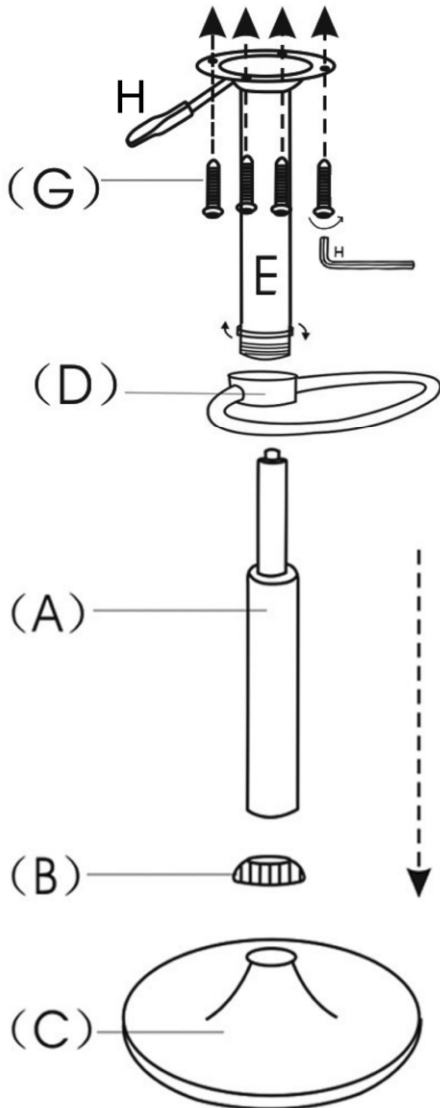
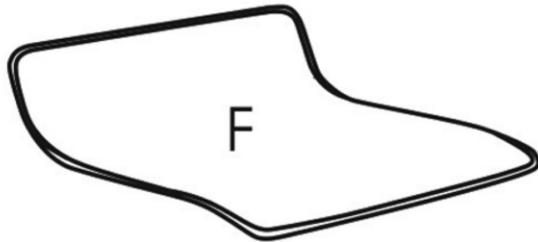


# SILLA BAR APPLE



INSTRUCCIONES DE MONTAJE  
USO Y MANTENIMIENTO


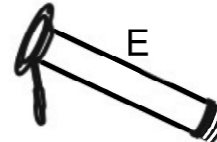
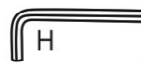
**Advertencia: Retire la tapa antes del montaje!**



G  **x4**



**x1**



## Leer y seguir:

Para su seguridad: que todos los componentes estén bien apretados. Incluso el uso y los cambios de temperatura normales pueden ayudar a aflojar, haciendo que el producto sea menos seguro. Utilice el producto sólo para aquellas tareas para las que fue diseñado o simplemente para sentarse. El uso inadecuado puede "constituir un peligro.

- No lo utilice como una escalera
- Nunca colocar pesos de más de 100 kg.
- Nunca se suba con los pies en el asiento.
- No poner todo el peso del cuerpo en el reposapiés, sino que lo utilice sólo cuando se está sentado: Peligro de vuelco y rotura.

Para ajustar la altura, levante la palanca "H", esto libera el pistón de gas y permite el ajuste. - Levante la palanca de "f", sólo para ajustar la altura, el pistón no se utilizara para repeticion continua, de esta forma usted podría agrietar el asiento: peligro es por su seguridad.

**Limpieza:** No utilice productos de limpieza agresivos o abrasivos, sólo un paño suave y húmedo y limpie siempre después de su uso. Mantener el producto lejos de fuentes de agua y humedad debe ser tratado con cuidado en todas las superficies pintadas.

**Este producto sólo para uso doméstico, no profesional.**